
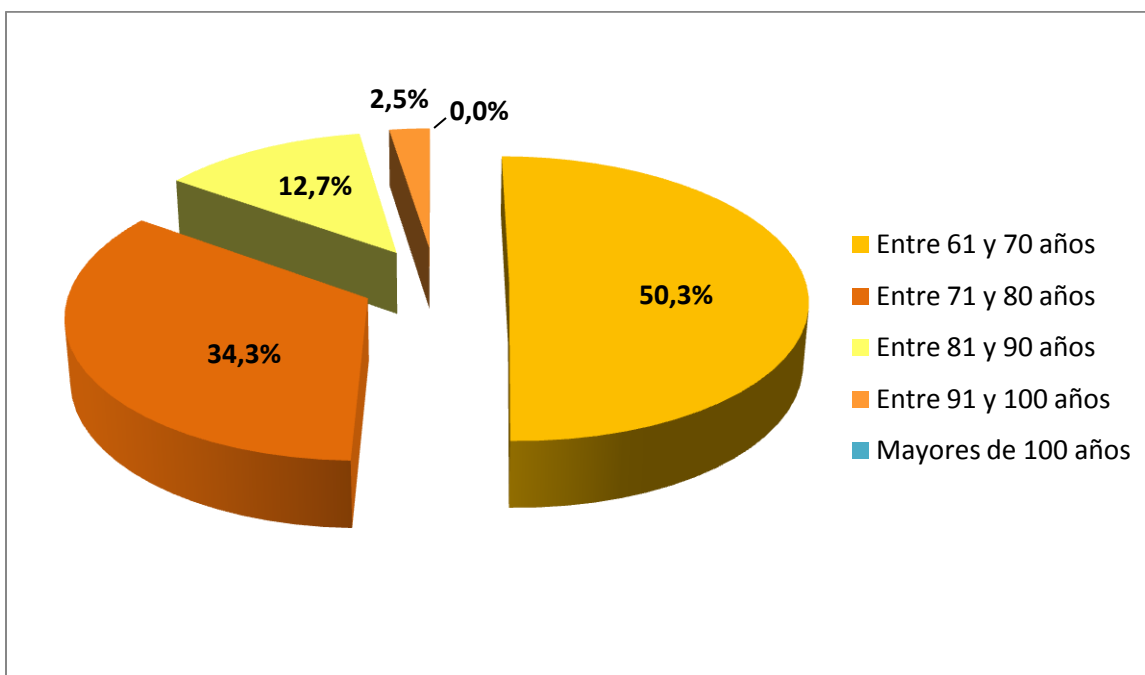


TERCERA **EDAD**



TERCERA EDAD

POR EDAD



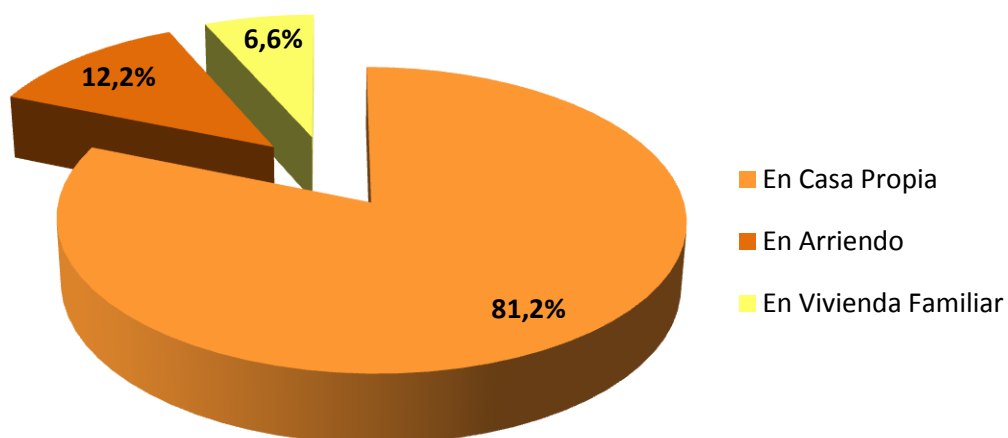
RANGO DE EDADES DE LOS ADULTOS		
Entre 61 y 70 años	321	50,3
Entre 71 y 80 años	219	34,3
Entre 81 y 90 años	81	12,7
Entre 91 y 100 años	16	2,5
Mayores de 100 años	0	0
Promedio Adultos mayores por vivienda	0,2	

Como ha venido reflejando este estudio de indicadores sociales el municipio de Barrancas en su zona urbana es conglomerado humano fundamentalmente joven en virtud de que su edad promedio no alcanza a los 30 años. Es así como se encuentra que de toda la población solo el 4.5% superan los 60 años de edad. El segmento comprendido entre los 61 y 70 años (El más

joven de los viejos) ocupa en la zona urbana el 50,3% con 321 casos. Entre 71 y 80 años hay 219 personas que representan el 34,3% de toda la población municipal.


Entre 81 y 90 años hay 81 personas en la zona urbana. Entre 91 y 99 años se encontraron 16 casos.

TERCERA EDAD POR VIVIENDA

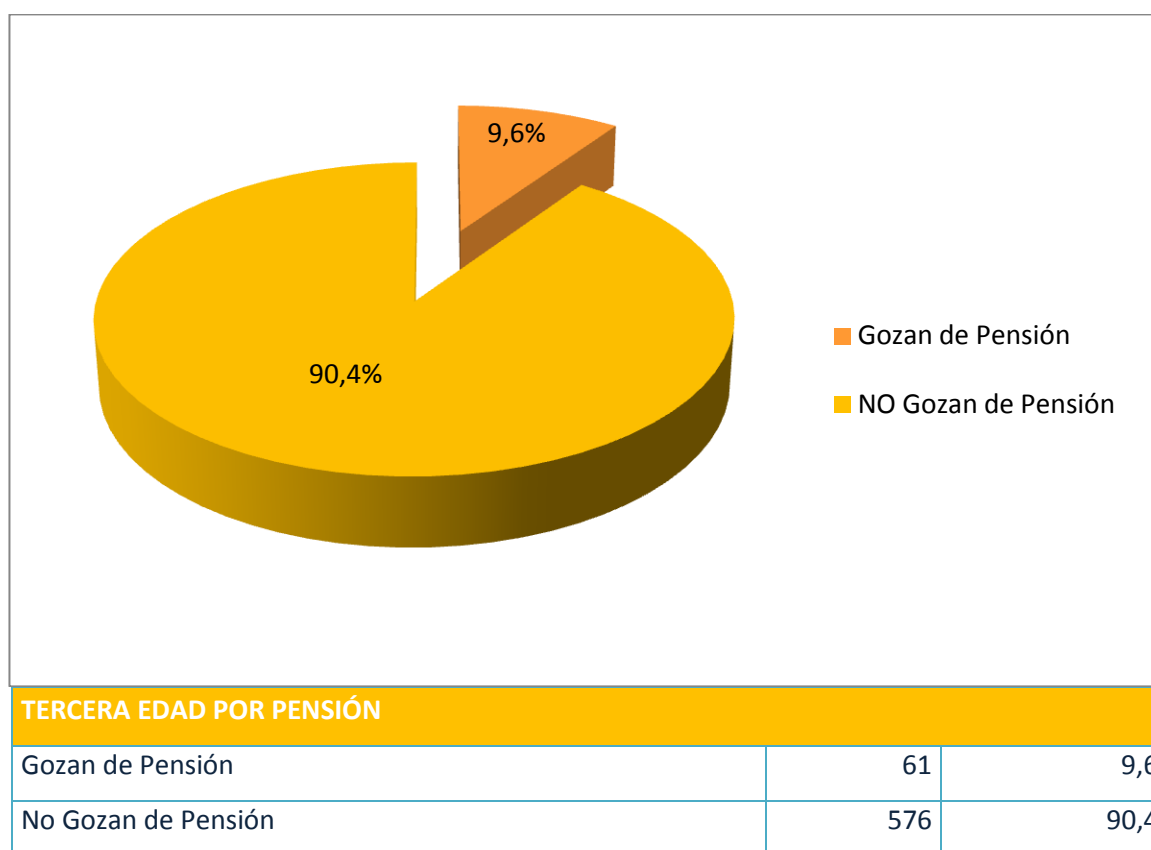



TERCERA EDAD POR VIVIENDA

En Casa Propia	517	81,2
En Arriendo	78	12,2
En Vivienda Familiar	42	6,6

El 81,2% de la personas adultos mayores del municipio vive en casa propia en la zona urbana 517 personas de la tercera edad dice vivir en su propia casa. 12,2% reportó vivir en arriendo y el 6,6% restante vive en viviendas de tipo familiar. Barrancas en su zona urbana tiene **un** habitante de la tercera edad por cada 5 viviendas. 

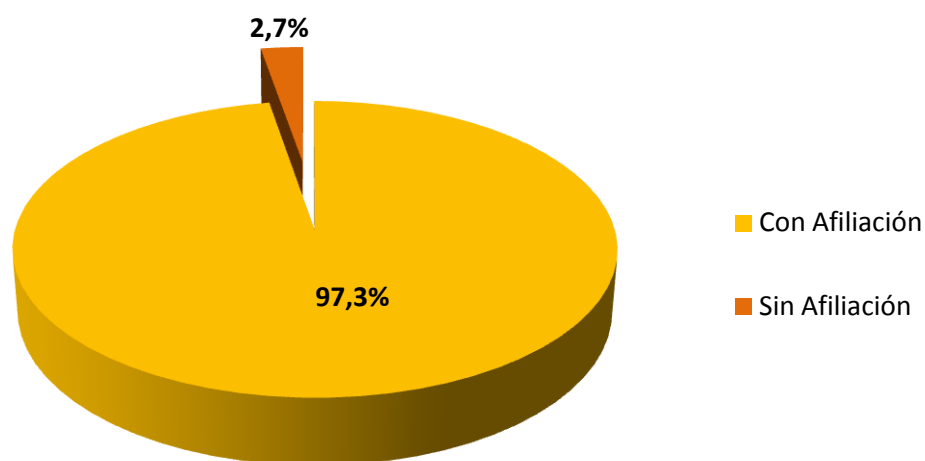
TERCERA EDAD POR PENSIÓN

El cuadro pensional del municipio de Barrancas en su zona urbana es triste en la medida de que menos del 10% de las personas de la tercera edad gozan de una pensión, mientras el 90% no goza de ingreso pensional alguno, lo que refleja necesariamente el trabajo y mendicidad en la tercera edad. 


TERCERA EDAD

POR EPS



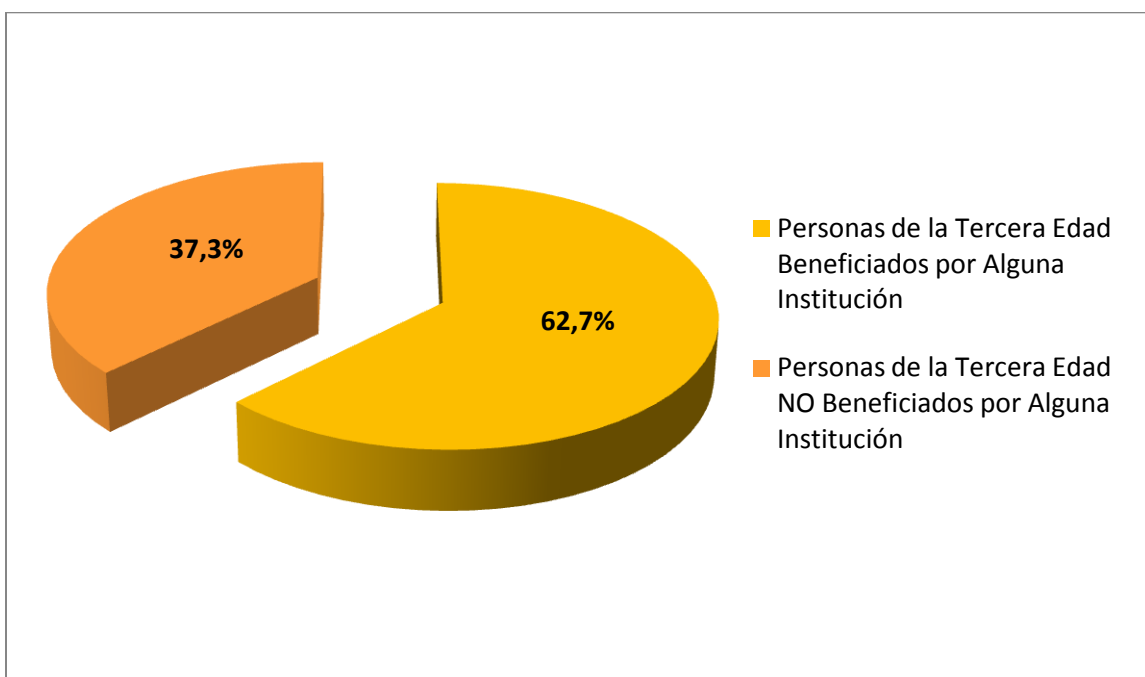
TERCERA EDAD POR EPS

Con Afiliación	620	97,3
sin Afiliación	17	2,7


El cuadro pensional de la zona rural es desolador en la medida de que solo el 6,53% de las personas de la tercera edad gozan de una pensión, mientras el 93,4% no goza de ingreso pensional alguno, lo que refleja necesariamente el trabajo y mendicidad en la tercera edad, sin embargo el registro de mendicidad en los corregimientos es inexistente. 

TERCERA EDAD

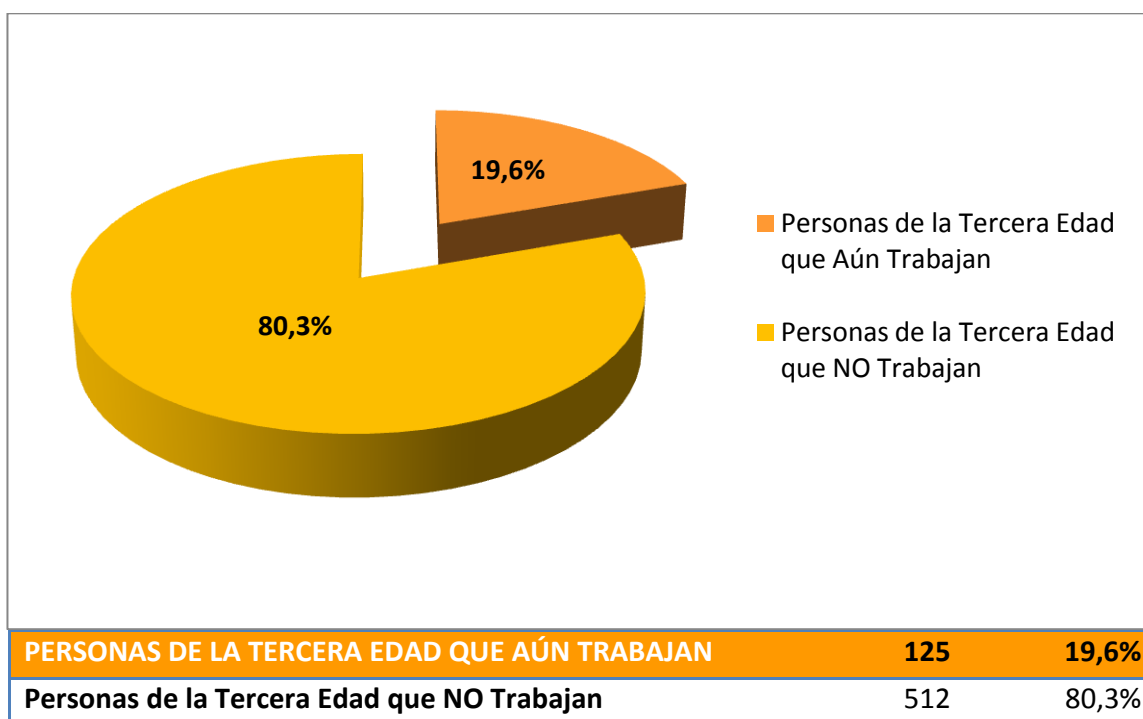
POR SUBSIDIO




PERSONAS DE LA TERCERA EDAD BENEFICIADOS POR ALGUNA INSTITUCIÓN	399	62,7%
Personas de la Tercera Edad NO Beneficiado por Alguna Institución	238	37,3%

El reporte indica que 399 personas de este grupo etáreo (62,7%) reciben algún tipo de beneficio institucional, ya sean de programas municipales de la tercera edad o de programas asistencialista nacionales como la Red Juntos o Familias en Acción. 

TERCERA EDAD POR EMPLEO



De acuerdo a las cifras presentadas por el estudio, se establece que el 14,8% de los adultos mayores realizan alguna actividad laboral, esto indica que tristemente, casi el 20% de los adultos mayores en edad de descanso, se encuentra aun desempeñando algún tipo de actividad laboral, y este caso da cuenta de fuertes indicadores de pobreza que se analizaron en este estudio y en la elevadísima tasa de desempleo reportada entre los adultos en edad productiva. 

UN PRODUCTO DE



Website: www.agoraltda.com | **Mailbox:** agora@agoraltda.com | **Online Service (MSN):** info@agoraltda.com

©Prohibida la reproducción total de la información y las piezas comunicaciones incluidas en el presente proyecto, por cualquier medio, procedimiento o propósito. De manera parcial pueden ser extraídos y/o utilizados por las autoridades competentes de municipio de Barrancas o personas particulares siempre y cuando estos últimos citen a la agencia como ente investigador.

Para más información del informe

direccion@agoraltda.com